

# ODD 6 : EAU PROPRE ET ASSAINISSEMENT

"L'eau est le sang de la Terre, le support de toute vie." Schauberger

## 2,5% D'EAU POTABLE SUR LA PLANÈTE

D'ici 2025, **la moitié de la population mondiale** vivra dans des régions soumises au stress hydrique, c'est-à-dire lorsque la demande en eau dépasse les ressources en eau disponibles.

## LA FRANCE DIVISÉE EN 2

Les ressources en eau potable ne sont pas uniformes sur toute la France. Il y a une France pluvieuse avec **24 jours** de pluviométrie efficace pour les sols et une France sèche avec **60% de déficit** de pluie par rapport à la normale. La région PACA fait partie de cette France sèche.

Durant l'été 2022, plus de **90%** des départements ont été soumis à des mesures de **restriction d'eau et d'irrigation**.




*"L'eau est sans doute la ressource la plus précieuse que nous avons avec l'air. Malheureusement, nous avons tendance à la gaspiller." WWF*

6 EAU PROPRE ET ASSAINISSEMENT



# ODD 6 : EAU PROPRE ET ASSAINISSEMENT



Les Français restent sous la douche **9 min 25 s**, c'est l'équivalent de **108 L** d'eau consommé.

## NOUS CONSOMMONS 148 L D'EAU/JOUR/PERSONNE

- 20 % pour la chasse d'eau des WC
- 22 % pour le lavage du linge et de la vaisselle
- 6 % pour la cuisine
- 6 % pour le lavage de la voiture ou l'arrosage du jardin
- 1 % seulement pour boire.

## FAITES LA CHASSE AUX FUITES D'EAU !

Les fuites les plus graves et les plus coûteuses sont souvent celle qui ne se voient pas. Equipez vos robinets de mousseurs ou d'aérateur hydro-économe. Ils permettent de **diminuer** le débit d'eau de **30% à 50%** en injectant des bulles d'air.



Récupérez l'eau de rinçage pour arroser vos plantes !



**Une vaisselle effectuée en machine utilise entre 15 et 19L d'eau tandis qu'une même vaisselle faite à la main utilise entre 30 et 80L d'eau.**

**6** EAU PROPRE ET ASSAINISSEMENT





# ODD 6 : EAU PROPRE ET ASSAINISSEMENT

## MODE ÉCO DE VOTRE LAVE-LINGE OU LAVE-VAISSELLE

Privilégiez des appareils **classés A**. En fonction de leur classe, leur consommation en eau peut varier de **15L à 40L**. De plus, veillez à bien remplir vos appareils lors de l'utilisation.



## STOCKEZ L'EAU DE PLUIE

En récupérant l'eau de pluie vous pouvez arroser votre jardin de préférence le soir.

Nettoyez votre voiture dans une station de lavage fera **diviser par 3** la consommation d'eau.

*"L'eau renversée est difficile à rattraper",  
proverbe Chinois.*

[Cliquez sur cette infographie sur l'eau !](#)

Un robinet et un pommeau de **douche classique** consomme environ **12L/min**. Vous pouvez installer un pommeau de **douche économique** avec un débit de **7L/min**.



**Une seule fuite au goutte à goutte peut représenter jusqu'à 4 litres d'eau gaspillée par heure soit 35m<sup>3</sup>/an = 108 €**

**6** EAU PROPRE ET ASSAINISSEMENT

